

Открытое акционерное общество «Мобильные ТелеСистемы»

Аудиторское заключение

о бухгалтерской отчетности за 2010 год

АУДИТОР: ЗАКРЫТОЕ АКЦИОНЕРНОЕ ОБЩЕСТВО «ДЕЛОЙТ И ТУШ СНГ»

Место нахождения: 125047, г. Москва, ул. Лесная, д. 5.

Тел.: +7 (495) 787 0600.

Свидетельство о членстве в Некоммерческом партнерстве «Аудиторская Палата России» от 20 мая 2009 года № 3026.

Свидетельство о внесении записи в Единый государственный реестр юридических лиц о юридическом лице, зарегистрированном до 1 июля 2002 года, № 1027700425444. Выдано 13 ноября 2002 года межрайонной Инспекцией МНС России № 39 по г. Москве.

Свидетельство о государственной регистрации Закрытого акционерного общества «Делойт и Туш СНГ» № 018.482. Выдано Московской регистрационной палатой 30 октября 1992 года.

АУДИРУЕМОЕ ЛИЦО: ОТКРЫТОЕ АКЦИОНЕРНОЕ ОБЩЕСТВО «МОБИЛЬНЫЕ ТЕЛЕСИСТЕМЫ»

Место нахождения: 109147, г. Москва, ул. Марксистская, д. 4.

Свидетельство о внесении записи в Единый государственный реестр юридических лиц о юридическом лице, зарегистрированном до 1 июля 2002 года, № 1027700149124. Выдано 2 сентября 2002 года Управлением МНС России по г. Москве

Свидетельство о государственной регистрации № Р-7882.16. Выдано Государственной регистрационной палатой при Министерстве юстиции Российской Федерации 1 марта 2000 года.

ЗАКЛЮЧЕНИЕ О БУХГАЛТЕРСКОЙ ОТЧЕТНОСТИ

Акционерам Открытого акционерного общества «Мобильные ТелеСистемы»

Мы провели аудит прилагаемой бухгалтерской отчетности Открытого акционерного общества «Мобильные ТелеСистемы» (далее «Компания») состоящей из:

- Бухгалтерского баланса по состоянию на 31 декабря 2010 года;
- Отчета о прибылях и убытках за 2010 год;
- Приложений к бухгалтерскому балансу и отчету о прибылях и убытках:
 - Отчета об изменениях капитала за 2010 год;
 - Отчета о движении денежных средств за 2010 год;
 - Приложения к бухгалтерскому балансу за 2010 год;
- Пояснительной записки.

Ответственность аудируемого лица за бухгалтерскую отчетность

Руководство аудируемого лица несет ответственность за составление и достоверность указанной бухгалтерской отчетности в соответствии с российскими стандартами бухгалтерского учета и отчетности и за систему внутреннего контроля, необходимую для составления бухгалтерской отчетности, не содержащей существенных искажений вследствие недобросовестных действий или ошибок.

Ответственность аудитора

Наша ответственность заключается в выражении мнения о достоверности бухгалтерской отчетности на основе проведенного нами аудита. Мы проводили аудит в соответствии с Федеральным законом от 30 декабря 2008 года № 307-ФЗ «Об аудиторской деятельности»; федеральными стандартами аудиторской деятельности, а также внутрифирменными стандартами. Данные стандарты требуют соблюдения применимых этических норм, а также планирования и проведения аудита таким образом, чтобы получить достаточную уверенность в том, что бухгалтерская отчетность не содержит существенных искажений.

Аудит включал проведение аудиторских процедур, направленных на получение аудиторских доказательств, подтверждающих числовые показатели в бухгалтерской отчетности и раскрытие в ней информации. Выбор аудиторских процедур является предметом нашего суждения, которое основывается на оценке риска существенных искажений, допущенных вследствие недобросовестных действий или ошибок. В процессе оценки данного риска нами рассмотрена система внутреннего контроля, обеспечивающая составление и достоверность бухгалтерской отчетности с целью выбора соответствующих аудиторских процедур, но не с целью выражения мнения об эффективности системы внутреннего контроля.

Аудит также включал оценку надлежащего характера применяемой учетной политики и обоснованности оценочных показателей, полученных руководством аудируемого лица, а также оценку представления бухгалтерской отчетности в целом.

Мы полагаем, что полученные в ходе аудита аудиторские доказательства дают достаточные основания для выражения мнения о достоверности бухгалтерской отчетности.

Мнение

По нашему мнению, бухгалтерская отчетность отражает достоверно во всех существенных отношениях финансовое положение Открытого акционерного общества «Мобильные ТелеСистемы» по состоянию на 31 декабря 2010 года, результаты его финансово-хозяйственной деятельности и движение денежных средств за 2010 год в соответствии с российскими стандартами бухгалтерского учета и отчетности.

Генеральный директор

Головкина Наталия Валерьевна

ЗАО «Делойт и Туш СНГ»

31 марта 2011 года



БУХГАЛТЕРСКИЙ БАЛАНС
на 31 декабря 2010 года

Организация	ОАО «МТС»	Форма № 1 по ОКУД	0710001
Идентификационный номер налогоплательщика		Дата (число, месяц, год)	31.12.2010
Вид деятельности	Предоставление услуг связи	по ОКПО	52686811
Организационно-правовая форма/форма собственности	Открытое акционерное общество/ Совместная частная и иностранная собственность	ИНН	7740000076
Единица измерения	тыс. руб.	по ОКВЭД	64.20.11
Адрес	109147, г. Москва, ул. Марксистская, д. 4	по ОКОПФ/ по ОКФС	47/34
		по ОКЕИ	384

Дата утверждения 31.03.2011

Дата отправки (принятия) 31.03.2011

АКТИВ	Код	На начало отчетного года	На конец отчетного года
1	2	3	4
I. ВНЕОБОРОТНЫЕ АКТИВЫ			
Нематериальные активы	110	374 533	306 634
Основные средства	120	93 751 158	96 588 244
Незавершенное строительство	130	24 848 156	21 950 246
Доходные вложения в материальные ценности	135	330 925	300 248
Долгосрочные финансовые вложения	140	129 240 511	155 540 680
Отложенные налоговые активы	145	8 301 247	9 377 195
Прочие внеоборотные активы	150	18 594 582	40 724 038
Итого по разделу I	190	275 441 112	324 787 285
II. ОБОРОТНЫЕ АКТИВЫ			
Запасы	210	1 849 462	2 491 983
в том числе:			
сырье, материалы и другие аналогичные ценности	211	774 620	1 245 988
затраты в незавершенном производстве	213	15 084	16 331
готовая продукция и товары для перепродажи	214	927 929	1 138 589
расходы будущих периодов	216	131 829	91 075
Налог на добавленную стоимость по приобретенным ценностям	220	328 029	153 678
Дебиторская задолженность (платежи по которой ожидаются в течение 12 месяцев после отчетной даты)	240	22 461 450	22 194 851
в том числе:			
покупатели и заказчики	241	9 058 945	10 941 474
Краткосрочные финансовые вложения	250	53 535 072	26 475 687
Денежные средства	260	31 055 565	9 600 802
Прочие оборотные активы	270	3 857 107	5 768 769
Итого по разделу II	290	113 086 685	66 685 770
БАЛАНС	300	388 527 797	391 473 055

ПАССИВ	Код	На начало отчетного года	На конец отчетного года
1	2	3	4
III. КАПИТАЛ И РЕЗЕРВЫ			
Уставный капитал	410	199 333	199 333
Добавочный капитал	420	10 796 308	10 731 725
Резервный капитал	430	29 900	29 900
в том числе:			
резервы, образованные в соответствии с законодательством	431	29 900	29 900
Нераспределенная прибыль текущего года	470	x	27 428 577
Нераспределенная прибыль прошлых лет	471	92 514 382	61 881 743
Итого по разделу III	490	103 539 923	100 271 278
IV. ДОЛГОСРОЧНЫЕ ОБЯЗАТЕЛЬСТВА			
Займы и кредиты	510	174 747 609	207 867 081
Отложенные налоговые обязательства	515	2 200 796	2 512 319
Итого по разделу IV	590	176 948 405	210 379 400
V. КРАТКОСРОЧНЫЕ ОБЯЗАТЕЛЬСТВА			
Займы и кредиты	610	62 363 647	30 584 482
Кредиторская задолженность	620	32 963 427	27 212 366
в том числе:			
поставщики и подрядчики	621	17 744 603	10 879 794
задолженность перед персоналом организации	622	1 921 012	1 765 245
задолженность перед государственными внебюджетными фондами	623	228 996	13 921
задолженность по налогам и сборам	624	3 202 456	3 408 300
авансы полученные	625	9 739 066	10 539 596
прочие кредиторы	626	127 294	605 510
Задолженность перед участниками по выплате доходов	630	18 155	18 974
Доходы будущих периодов	640	1 261 804	2 535 967
Резервы предстоящих расходов	650	11 432 436	20 470 588
Итого по разделу V	690	108 039 469	80 822 377
БАЛАНС	700	388 527 797	391 473 055

СПРАВКА О НАЛИЧИИ ЦЕННОСТЕЙ, УЧИТЫВАЕМЫХ НА ЗАБАЛАНСОВЫХ СЧЕТАХ

Наименование показателя	Код	На начало отчетного года	На конец отчетного года
1	2	3	4
Арендованные основные средства	910	2 950 644	2 626 493
в том числе по лизингу	911	280 765	238 258
Товарно-материальные ценности, принятые на ответственное хранение	920	141 143	194 118
Товары, принятые на комиссию	930	24 651	8 604
Списанная в убыток задолженность неплатежеспособных дебиторов	940	2 550 672	3 672 116
Обеспечения обязательств и платежей полученные	950	962 388	23 267 103
Обеспечения обязательств и платежей выданные	960	24 195 360	35 048 435
Износ жилищного фонда	970	482	532
Износ объектов внешнего благоустройства	980	3 011	3 084
Финансовые инструменты срочных сделок	990	1 817 230	1 030 464


Президент

Дубовсков А. А.

Главный бухгалтер

Борисенкова И. Р.

31 марта 2011 года



ОТЧЕТ О ПРИБЫЛЯХ И УБЫТКАХ
за 2010 год

Организация	ОАО «МТС»	Форма №2 по ОКУД	КОДЫ
Идентификационный номер налогоплательщика		Дата (число, месяц, год)	0710002
Вид деятельности	Предоставление услуг связи	по ОКПО	31.12.2010
Организационно-правовая форма/форма собственности	Открытое акционерное общество/ Совместная частная и иностранная собственность	ИНН	52686811
Единица измерения	тыс. руб.	по ОКВЭД	7740000076
		по ОКOPФ/ по ОКФС	64.20.11
		по ОКЕИ	47/34
			384

Наименование показателя	Код	За отчетный период	За аналогичный период прошлого года
1	2	3	4
ДОХОДЫ И РАСХОДЫ ПО ОБЫЧНЫМ ВИДАМ ДЕЯТЕЛЬНОСТИ			
Выручка (нетто) от продажи товаров, продукции, работ, услуг (за минусом налога на добавленную стоимость, акцизов и аналогичных обязательных платежей)	010	216 130 036	197 655 625
в том числе:			
Реализация услуг связи	011	211 552 930	195 449 505
Торговля	012	3 704 302	1 574 296
Аренда и прочее	013	872 804	631 824
Себестоимость проданных товаров, продукции, работ, услуг	020	(97 962 471)	(86 441 934)
в том числе:			
Себестоимость услуг связи	021	(91 895 083)	(83 376 106)
Торговля	022	(6 065 540)	(3 055 532)
Строительно-монтажные работы и прочее	023	(1 848)	(10 296)
Валовая прибыль	029	118 167 565	111 213 691
Коммерческие расходы	030	(33 089 665)	(25 121 442)
Управленческие расходы	040	(19 132 414)	(19 434 337)
Прибыль от продаж	050	65 945 486	66 657 912
ПРОЧИЕ ДОХОДЫ И РАСХОДЫ			
Проценты к получению	060	4 384 057	6 214 131
Проценты к уплате	070	(19 580 884)	(15 400 665)
Доходы от участия в других организациях	080	8 174 937	822 732
Прочие доходы	090	4 852 145	2 148 238
Прочие расходы	100	(26 782 122)	(20 571 910)
Прибыль до налогообложения	140	36 993 619	39 870 438
Отложенные налоговые активы	141	1 802 966	4 094 210
Отложенные налоговые обязательства	142	(311 523)	(1 215 511)
Текущий налог на прибыль	150	(10 958 673)	(11 882 018)
Налог на прибыль и налоговые санкции прошлых лет	151	(97 812)	2 612 896
ЧИСТАЯ ПРИБЫЛЬ ОТЧЕТНОГО ПЕРИОДА	190	27 428 577	33 480 015
СПРАВОЧНО			
Постоянное налоговое обязательство	200	3 866 812	1 029 240
Базовая прибыль на одну акцию, руб.	210	13.76	17.01
Разводненная прибыль на одну акцию, руб.	215	13.27	17.01


РАСШИФРОВКА ОТДЕЛЬНЫХ ПРИБЫЛЕЙ И УБЫТКОВ

Наименование показателя	Код	За отчетный период		За аналогичный период прошлого года	
		прибыль	убыток	прибыль	убыток
1	2	3	4	5	6
Штрафы, пени и неустойки, признанные или по которым получены решения суда (арбитражного суда) об их взыскании	810	121 434	(3 761)	45 100	(6 517)
Прибыль/убыток прошлых лет	820	752 981	(1 011 346)	130 328	(3 622 627)
Возмещение убытков, причиненных неисполнением или ненадлежащим исполнением обязательств	830	6 351	(2 376)	2 637	(581)
Курсовые разницы по операциям в иностранной валюте	840	1 504 753	-	-	(3 671 234)
Отчисления в оценочные резервы	850	-	(9 459 919)	-	(7 190 711)
Списание дебиторской и кредиторской задолженности, по которой истек срок исковой давности	860	575 124	(414 685)	341 119	(326 890)

Президент

Главный бухгалтер

Дубовсков А. А.



Борисенкова И. Р.

31 марта 2011 года

ОТЧЕТ ОБ ИЗМЕНЕНИЯХ КАПИТАЛА
за 2010 год

Организация	ОАО «МТС»	Форма № 3 по ОКУД	КОДЫ 0710003
Идентификационный номер налогоплательщика		Дата (число, месяц, год)	31.12.2010
Вид деятельности	Предоставление услуг связи	по ОКПО	52686811
Организационно-правовая форма/форма собственности	Открытое акционерное общество/ Совместная частная и иностранная собственность	ИНН	7740000076
Единица измерения	тыс. руб.	по ОКВЭД	64.20.11
		по ОКОПФ/ ОКФС	47/34
		по ОКЕИ	384

ИЗМЕНЕНИЕ КАПИТАЛА

Наименование показателя	Код	Уставный капитал	Собственные акции, выкупленные у акционеров	Добавочный капитал	Резервный капитал	Нераспределенная прибыль	Итого
1	2	3	4	5	6	7	8
Баланс на 31 декабря 2008 года	90	199 333	(11 139 866)	17 354 177	29 900	96 427 332	102 870 876
2009 год							
Изменения вступительного баланса за счет изменения ставки по налогу на прибыль	100	X	X	X	X	(115 954)	(115 954)
Баланс на 1 января 2009 года	110	199 333	(11 139 866)	17 354 177	29 900	96 311 378	102 754 922
Чистая прибыль	140	X	X	X	X	33 480 015	33 480 015
Дивиденды	150	X	X	X	X	(39 404 612)	(39 404 612)
Дооценка по выбывшим основным средствам	153	X	X	(2 127 601)	X	2 127 601	-
Вложение собственных акций в уставный капитал дочерней компании	270	X	11 139 866	(4 430 268)	X	X	6 709 598
Баланс на 31 декабря 2009 года	190	199 333	-	10 796 308	29 900	92 514 382	103 539 923
2010 год							
Баланс на 1 января 2010 года	220	199 333	-	10 796 308	29 900	92 514 382	103 539 923
Чистая прибыль периода	240	X	X	X	X	27 428 577	27 428 577
Дивиденды	250	X	X	X	X	(30 697 222)	(30 697 222)
Дооценка по выбывшим основным средствам	253	X	X	(64 583)	X	64 583	-
Баланс на 31 декабря 2010 года	280	199 333	-	10 731 725	29 900	89 310 320	100 271 278


РЕЗЕРВЫ

Наименование показателя	Код	Остаток	Поступило	Выбыло	Остаток
1	2	3	4	5	6
Резервы, образованные в соответствии с законодательством					
за предыдущий год	131	29 900	-	-	29 900
за текущий год	132	29 900	-	-	29 900
Оценочные резервы					
Резерв по налогу на добавленную стоимость					
за предыдущий год	141	82 546	451 413	-	533 959
за текущий год	142	533 959	3 801	-	537 760
Резерв под обесценение финансовых вложений					
за предыдущий год	143	5 408 201	2 082 502	(114 370)	7 376 333
за текущий год	144	7 376 333	6 639 032	(126 584)	13 888 781
Резерв по сомнительным долгам					
за предыдущий год	145	6 350 460	2 402 720	(1444 865)	7 308 315
за текущий год	146	7 308 315	2 490 727	(1458 580)	8 340 462
Резерв под снижение стоимости материальных ценностей					
за предыдущий год	147	222 285	2 705 489	-	2 927 774
за текущий год	148	2 927 774	326 358	(2 699 066)	555 066
Резервы предстоящих расходов					
Резерв под условные обязательства					
за предыдущий год	149	715 860	457 456	(426 147)	747 169
за текущий год	150	747 169	7 065 315	(792 158)	7 020 326
Резерв на оплату отпусков					
за предыдущий год	151	797 314	41 023	-	838 337
за текущий год	152	838 337	94 838	-	933 175
Резерв под выполненные работы, оказанные услуги					
за предыдущий год	153	6 648 638	9 317 659	(6 119 366)	9 846 931
за текущий год	154	9 846 931	12 504 914	(9 834 758)	12 517 087
Резерв на выплату вознаграждений по результатам работы за квартал, год					
за предыдущий год	155	1 875 694	1 499 626	(1 468 033)	1 907 287
за текущий год	156	1 907 287	1 870 284	(2 028 846)	1 748 725

СПРАВКИ

Наименование показателя	Код	На начало отчетного года	На конец отчетного года
1	2	3	4
Чистые активы	200	104 801 727	102 807 245

Президент



Дубовсков А. А.

Главный бухгалтер




Борисенкова И. Р.

31 марта 2011 года

ОТЧЕТ О ДВИЖЕНИИ ДЕНЕЖНЫХ СРЕДСТВ за 2010 год

Организация	ОАО «МТС»	Форма № 4 по ОКУД	0710004
Идентификационный номер налогоплательщика		Дата (число, месяц, год)	31.12.2010
Вид деятельности	Предоставление услуг связи	по ОКПО	52686811
Организационно-правовая форма/ форма собственности	Открытое акционерное общество/ Совместная частная и иностранная собственность	ИНН	7740000076
Единица измерения	тыс. руб.	по ОКВЭД	64.20.11
		по ОКОПФ/ по ОКФС	47/34
		по ОКЕИ	384

Наименование показателя	Код	Отчетный год	Предыдущий год
1	2	3	4
Остаток денежных средств на начало отчетного года	100	29 815 285	4 403 545
ДВИЖЕНИЕ ДЕНЕЖНЫХ СРЕДСТВ ПО ТЕКУЩЕЙ ДЕЯТЕЛЬНОСТИ			
Денежные средства, полученные от покупателей, заказчиков	110	231 740 737	209 057 324
Прочие доходы	120	1 625 350	53 335
Денежные средства и их эквиваленты, направленные на:	130	(192 870 909)	(179 252 965)
оплату приобретенных товаров, услуг, сырья и других оборотных активов	150	(95 713 042)	(72 688 174)
оплату труда	160	(11 341 938)	(10 706 977)
выплату дивидендов, процентов	170	(46 322 989)	(47 288 805)
выплату налогов	180	(37 278 322)	(38 800 765)
прочие выплаты	190	(2 214 618)	(9 768 244)
Чистые денежные средства, полученные от текущей деятельности	200	40 495 178	29 857 694
ДВИЖЕНИЕ ДЕНЕЖНЫХ СРЕДСТВ ПО ИНВЕСТИЦИОННОЙ ДЕЯТЕЛЬНОСТИ			
Поступления от продажи основных средств и прочих внеоборотных активов	210	228 417	781 380
Поступления от продажи ценных бумаг и других финансовых инструментов	220	8	137
Дивиденды полученные	230	8 557 273	757 990
Проценты полученные	240	903 910	2 424 068
Поступления от погашенных займов, выданных другим компаниям	250	4 402 433	6 310 909
Прочие поступления	260	-	29
Поступления от погашенных депозитов	270	27 100 000	-
Приобретение дочерних предприятий	280	(26 454 808)	(52 617 047)
Приобретение основных средств, доходных вложений и нематериальных активов	290	(60 828 792)	(40 398 897)
Займы, выданные другим организациям	310	(11 985 715)	(17 043 342)
Чистые денежные средства, направленные на инвестиционную деятельность	340	(58 077 274)	(99 784 773)
ДВИЖЕНИЕ ДЕНЕЖНЫХ СРЕДСТВ ПО ФИНАНСОВОЙ ДЕЯТЕЛЬНОСТИ			
Поступления от займов, выданных другими организациями	355	141 624 309	139 868 497
Погашение займов (исключая проценты)	360	(143 933 327)	(43 164 148)
Погашение задолженности по финансовой аренде	365	(323 369)	(125 250)
Чистые денежные средства, (направленные на)/полученные от финансовой деятельности	370	(2 632 387)	96 579 099
Чистое (уменьшение)/увеличение денежных средств и их эквивалентов	375	(20 214 483)	26 652 020
Денежные средства и их эквиваленты на конец года	380	9 600 802	31 055 565
Величина влияния изменений курса иностранной валюты по отношению к рублю	390	(1 240 280)	(44 325)

Президент

Дубовсков А. А.

Главный бухгалтер

Борисенкова И. Р.

31 марта 2011 года



**ПРИЛОЖЕНИЕ К БУХГАЛТЕРСКОМУ БАЛАНСУ
за 2010 год**

Организация	ОАО «МТС»	Форма № 5 по ОКУД	КОДЫ
Идентификационный номер налогоплательщика		Дата (число, месяц, год)	0710005
Вид деятельности	Предоставление услуг связи	по ОКПО	31.12.2010
Организационно-правовая форма/ форма собственности	Открытое акционерное общество/ Совместная частная и иностранная собственность	ИНН	52686811
Единица измерения	тыс. руб.	по ОКВЭД	7740000076
		по ОКОПФ/ по ОКФС	64.20.11
		по ОКЕИ	47/34
			384

НЕМАТЕРИАЛЬНЫЕ АКТИВЫ

Наименование показателя	Код	На начало отчетного года	Поступило	Выбыло	На конец отчетного года
1	2	3	4	5	6
Объекты интеллектуальной собственности (исключительные права на результаты интеллектуальной собственности)	010	368 344	1 528	(151 962)	217 910
у правообладателя на программы ЭВМ, базы данных	012	368 133	260	(151 962)	216 431
у владельца на товарный знак и знак обслуживания, наименование места происхождения товаров	014	211	1 268	-	1 479
Номерная емкость и прочие	040	1 017 274	-	(672)	1 016 602
Итого	041	1 385 618	1 528	(152 634)	1 234 512

Наименование показателя	Код	На начало отчетного года	На конец отчетного года
1	2	3	4
Амортизация нематериальных активов - всего	050	1 011 085	927 878
в том числе:			
Объекты интеллектуальной собственности (исключительные права на результаты интеллектуальной собственности)	051	250 667	130 148
у правообладателя на программы ЭВМ, базы данных	053	250 667	130 148
Номерная емкость и прочие	054	760 418	797 730

ОСНОВНЫЕ СРЕДСТВА

Наименование показателя	Код	На начало отчетного года	Поступило	Выбыло	На конец отчетного года
1	2	3	4	5	6
Здания	100	7 817 100	630 118	(2 922)	8 444 296
Сооружения и передаточные устройства	101	23 124 877	5 411 880	(528 746)	28 008 011
Машины и оборудование	102	137 008 890	24 058 310	(9 576 625)	151 490 575
Транспортные средства	103	794 259	45 735	(66 302)	773 692
Производственный и хозяйственный инвентарь	104	652 867	32 518	(100 314)	585 071
Другие виды основных средств	108	1 111 458	793 052	(168 955)	1 735 555
Земельные участки и объекты природопользования	109	148 894	46 190	-	195 084
Итого	120	170 658 345	31 017 803	(10 443 864)	191 232 284

Наименование показателя	Код	На начало отчетного года	На конец отчетного года
1	2	3	4
Амортизация основных средств - всего	140	76 907 187	94 644 040
в том числе:			
зданий и сооружений	141	5 381 807	7 959 634
машин, оборудования и транспортных средств	142	70 512 533	85 584 338
других	143	1 012 847	1 100 068
Передано в аренду объектов основных средств - всего	145	462 742	405 988
в том числе:			
зданий и сооружений	146	341 471	341 498
машин, оборудования и транспортных средств	147	118 655	61 957
других	148	2 616	2 533
Переведено на консервацию	149	-	224 760
Получено в аренду - всего	150	2 950 644	2 626 493
в том числе:			
машин, оборудования и транспортных средств	152	280 767	238 258
прочих	153	2 669 877	2 388 235
Объекты недвижимости, принятые в эксплуатацию и находящиеся в процессе государственной регистрации	155	28 440 419	26 764 438
СПРАВОЧНО			
Изменения в оценке основных средств в результате достройки, дооборудования, реконструкции, частичной ликвидации	173	1 854 959	1 246 580

ДОХОДНЫЕ ВЛОЖЕНИЯ В МАТЕРИАЛЬНЫЕ ЦЕННОСТИ

Наименование показателя	Код	На начало отчетного года	Поступило	Выбыло	На конец отчетного года
1	2	3	4	5	6
Имущество для передачи в лизинг	300	462 742	61	(56 815)	405 988

Наименование показателя	Код	На начало отчетного года	На конец отчетного года
1	2	3	4
Амортизация доходных вложений в материальные ценности	306	131 817	105 740

ФИНАНСОВЫЕ ВЛОЖЕНИЯ

Наименование показателя	Код	Долгосрочные		Краткосрочные	
		На начало отчетного года	На конец отчетного года	На начало отчетного года	На конец отчетного года
1	2	3	4	5	6
Вклады в уставные капиталы других организаций	510	105 022 802	123 377 810	-	-
в том числе:					
в дочерние и зависимые общества	511	105 022 802	123 377 810	-	-
Ценные бумаги других организаций	520	-	1 236 553	-	-
в том числе:					
долговые ценные бумаги (облигации, векселя)	521	-	1 236 553	-	-
Предоставленные займы	525	24 217 709	30 926 317	26 435 072	26 475 687
Вклады (депозиты)	530	-	-	27 100 000	-
Итого	540	129 240 511	155 540 680	53 535 072	26 475 687
В том числе финансовые вложения, имеющие текущую рыночную стоимость	545	X	X	X	X
Из них:					
Вклады в уставные капиталы других организаций - всего	550	-	7 827 525	-	-
в том числе:					
в дочерние и зависимые общества	551	-	7 823 749	-	-
СПРАВКА Изменение стоимости финансовых вложений, имеющих текущую рыночную стоимость	580	-	(650 897)	-	-

ДЕБИТОРСКАЯ И КРЕДИТОРСКАЯ ЗАДОЛЖЕННОСТЬ

Наименование показателя	Код	На начало отчетного года	На конец отчетного года
1	2	3	4
Дебиторская задолженность:	600		
краткосрочная - всего	605	22 461 450	22 194 851
в том числе:			
покупатели и заказчики	606	9 058 945	10 941 474
авансы выданные	607	2 830 113	2 369 197
прочая	608	10 572 392	8 884 180
Итого	615	22 461 450	22 194 851
Кредиторская задолженность:	620		
краткосрочная - всего	625	95 327 074	57 796 848
в том числе:			
поставщики и подрядчики	626	17 744 603	10 879 794
авансы полученные	627	9 739 066	10 539 596
расчеты по налогам и сборам	628	3 202 456	3 408 300
кредиты	629	17 078 177	6 804 328
займы	630	45 285 470	23 780 154
прочая	631	2 277 302	2 384 676
долгосрочная - всего	635	174 747 609	207 867 081
в том числе:			
кредиты	636	128 494 145	107 456 014
займы	637	46 253 464	100 411 067
Итого	640	270 074 683	265 663 929

РАСХОДЫ ПО ОБЫЧНЫМ ВИДАМ ДЕЯТЕЛЬНОСТИ

Наименование показателя	Код	За отчетный период	За аналогичный период прошлого года
1	2	3	4
Материальные затраты	710	6 967 090	3 123 998
Затраты на оплату труда	720	12 456 537	11 680 536
Отчисления на социальные нужды	730	1 685 627	1 811 475
Амортизация	740	31 876 100	30 953 980
Прочие затраты	750	97 199 196	83 427 724
Итого по элементам затрат	760	150 184 550	130 997 713
Изменение остатков (прирост [+], уменьшение [-]):			
незавершенного производства	765	1 247	(26 139)
расходов будущих периодов	766	(40 754)	(83 740)
резервов предстоящих расходов	767	9 038 152	3 270 624

ОБЕСПЕЧЕНИЯ

Наименование показателя	Код	На начало отчетного года	На конец отчетного года
1	2	3	4
Полученные - всего	800	962 388	23 267 103
Имущество в залоге	810	-	7 259 958
из него: ценные бумаги и иные финансовые вложения	820	-	7 259 958
Выданные - всего	830	24 195 360	35 048 435

Президент

Дубовсков А. А.

31 марта 2011 года



Главный бухгалтер

Борисенкова И. Р.

ПОЯСНИТЕЛЬНАЯ ЗАПИСКА К БУХГАЛТЕРСКОЙ ОТЧЕТНОСТИ
Открытого акционерного общества «Мобильные ТелеСистемы» за 2010 год

1. КРАТКАЯ ХАРАКТЕРИСТИКА ДЕЯТЕЛЬНОСТИ КОМПАНИИ

Открытое акционерное общество «Мобильные ТелеСистемы» (далее «Компания» или ОАО «МТС») реализует услуги мобильной связи на территории Российской Федерации («РФ»). Компания является одним из ведущих операторов сотовой связи в Российской Федерации.

Дата государственной регистрации Компании – 1 марта 2000 года.

ОАО «МТС» имеет филиалы и структурные подразделения, зарегистрированные в следующих населенных пунктах РФ:

Московская область, г. Москва; Орловская область, г. Орел; Белгородская область, г. Белгород; Липецкая область, г. Липецк; Курская область, г. Курск; Воронежская область, г. Воронеж; Брянская область, г. Брянск; г. Тула; г. Смоленск; г. Рязань; г. Владимир; г. Калуга; г. Ярославль; г. Тверь; г. Кострома; г. Иваново; г. Тамбов; Ленинградская область, г. Санкт-Петербург, г. Псков; Республика Коми, г. Сыктывкар; Архангельская область, г. Архангельск; Нижегородская область, г. Нижний Новгород; Кировская область, г. Киров; Республика Татарстан, г. Казань; Удмуртская Республика, г. Ижевск; Чувашская Республика, г. Чебоксары; Республика Мордовия, г. Саранск; Республика Марий Эл, г. Йошкар-Ола; г. Самара; г. Саратов; г. Оренбург; Ульяновская область, г. Ульяновск; Республика Башкортостан, г. Уфа; Краснодарский край, г. Краснодар; Астраханская область, г. Астрахань; Волгоградская область, г. Волгоград; Ставропольский край, г. Ставрополь; Ростовская область, г. Ростов-на-Дону; г. Новороссийск; г. Сочи; Республика Адыгея, г. Майкоп; Республика Калмыкия, г. Элиста; Кабардино-Балкарская республика, г. Нальчик; Карачаево-Черкесская республика, г. Черкесск; Республика Ингушетия, г. Магас; Республика Северная Осетия-Алания, г. Владикавказ; Республика Дагестан, г. Махачкала; Чеченская Республика, г. Грозный; Свердловская область, г. Екатеринбург; Пермский край, г. Пермь; Челябинская область, г. Челябинск; Курганская область, г. Курган; Тюменская область, г. Тюмень; Ханты-Мансийский автономный округ, г. Сургут; Ямало-Ненецкий автономный округ; Новосибирская область, г. Новосибирск; Омская область, г. Омск; Кемеровская область, г. Кемерово; Алтайский край, г. Барнаул; Красноярский край, г. Красноярск; Томская область, г. Томск; Республика Хакасия, г. Абакан; Республика Алтай, г. Горно-Алтайск; Республика Тыва, г. Кызыл; Приморский край, г. Владивосток; Хабаровский край, г. Хабаровск; Амурская область, г. Благовещенск, г. Чита; Республика Саха (Якутия), г. Якутск; Иркутская область, г. Иркутск; Камчатский край, г. Петропавловск – Камчатский; Магаданская область, г. Магадан; Республика Бурятия, г. Улан-Удэ; Сахалинская область, г. Южно-Сахалинск, г. Ноябрьск.

Также ОАО «МТС» имеет представительство в Республике Беларусь.

Среднесписочная численность работающих в Компании за 2010 и 2009 года составила 18 947 и 21 344 человек соответственно.

Основным источником доходов Компании является выручка от реализации следующих услуг:

- услуги сотовой радиотелефонной связи;
- предоставление в аренду каналов связи;
- предоставление услуг местной и международной телефонной связи;
- предоставление услуг телематических служб;
- реализация телефонов и аксессуаров;
- реализация оборудования;
- осуществление работ в соответствии со строительной лицензией.

Основными покупателями услуг сотовой связи являются российские и иностранные физические и юридические лица.

В течение отчетного периода доля каждого покупателя в отдельности составляла менее 1% от общего объема продаж, что позволяет руководству Компании предполагать, что возможные негативные последствия в случае потери того или иного покупателя не будут значительными.

Основными покупателями оборудования и работ по строительству являются дочерние компании ОАО «МТС», что связано с расширением строительства сетей сотовой связи на территории Российской Федерации и стран СНГ.

В соответствии с решением Собрания акционеров от 23 декабря 2010 года было принято решение о реорганизации Компании в форме присоединения следующих компаний: ЗАО «Капитал» – 3 марта 2011 года, ЗАО «МТС» – 3 марта 2011 года, ЗАО «Оператор связи» – 14 марта 2011 года, ЗАО «Объединенные ТелеСистемы» – 23 марта 2011 года, ОАО «Евротел» – 1 апреля 2011 года, ЗАО «Дагтелеком» – 1 апреля 2011 года, ОАО «КОМСТАР-ОТС» – 1 апреля 2011 года, ЗАО «КОМСТАР-Директ» – 8 апреля 2011 года.

Основная экономическая деятельность Компании осуществляется в Российской Федерации. В связи с тем, что законодательство и нормативные документы, влияющие на экономическую ситуацию в Российской Федерации, подвержены частым изменениям, активы и операции Компании могут подвергнуться риску в случае ухудшения политической и экономической ситуации.

Негативное влияние глобального финансового кризиса 2008 и 2009 годов на финансовые рынки и рынки капитала в России снизилось, и уже в 2010 году в стране возобновился экономический рост. В то же время сохраняется высокая экономическая неопределенность. Неблагоприятные изменения, связанные с системными рисками в мировой экономике и финансах, например, со снижением ликвидности или со снижением цен на нефть и газ, могут привести к замедлению темпов роста или рецессии экономики России, неблагоприятным образом сказаться на доступности и стоимости капитала для Компании, а также в целом на бизнесе Компании, результатах ее деятельности, финансовом положении и перспективах развития.

Организация, осуществляющая учет прав на ценные бумаги – ОАО «Регистратор «НИКойл».

Информация о Компании публикуется в Приложении к «Вестнику ФСФР».

2. ОСНОВНЫЕ ПОЛОЖЕНИЯ УЧЕТНОЙ ПОЛИТИКИ

Принципы подготовки бухгалтерской отчетности

Бухгалтерская отчетность Компании сформирована исходя из действующих в Российской Федерации правил ведения бухгалтерского учета и составления бухгалтерской отчетности.

Применимость допущения непрерывности деятельности

При формировании учетной политики на отчетный год руководство Компании исходило из допущения о том, что Компания будет продолжать свою деятельность в обозримом будущем и у него отсутствуют намерения и необходимость ликвидации или существенного сокращения деятельности, и, следовательно, обязательства будут погашаться в установленном порядке.

Способы оценки основных средств

Фактические затраты на приобретение, сооружение и изготовление основных средств, формирующие первоначальную стоимость, определяются в соответствии с п. 8 ПБУ 6/01 «Учет основных средств». В первоначальную стоимость включаются затраты по полученным кредитам и займам (в том числе и проценты), если они привлечены для приобретения и (или) строительства инвестиционных активов. Включение затрат по полученным кредитам и займам в первоначальную стоимость инвестиционного актива прекращается с первого числа месяца, следующего за месяцем принятия актива к бухгалтерскому учету в качестве объекта основных средств.

К инвестиционным активам относятся объекты основных средств, имущественные комплексы и другие аналогичные активы, требующие длительного времени (более 2-х лет) и существенных затрат (более 1 млрд. руб.) на их приобретение и (или) строительство.

Стоимость объектов основных средств погашается путем начисления амортизации линейным методом в течение срока полезного использования.

По основным средствам, приобретенным до 1 января 2002 года, нормы амортизации определяются в соответствии с нормами, утвержденными Постановлением Совета Министров СССР от 22 октября 1990 года № 1072 «О единых нормах амортизационных отчислений на полное восстановление основных средств народного хозяйства СССР»; по основным средствам, приобретенным после 1 января 2002 года, нормы амортизации рассчитываются исходя из сроков полезного использования амортизируемого имущества на основании «Классификации основных средств, включаемых в амортизационные группы», утвержденной Постановлением Правительства РФ от 1 января 2002 года № 1. Для тех видов основных средств, которые не указаны в амортизационных группах, Компания устанавливает срок полезного использования в соответствии с рекомендациями организаций-изготовителей. Для тех видов основных средств, которые не указаны в амортизационных группах и по которым отсутствуют рекомендации организаций-изготовителей, срок полезного использования определяется экспертной оценкой.

Активы, в отношении которых выполняются условия, отвечающие критериям основных средств, предусмотренным п. 4 ПБУ 6/01, и стоимостью не более 20 000 руб. за единицу, отражаются в бухгалтерском учете и бухгалтерской отчетности в составе материально-производственных запасов («МПЗ»).

Переоценка объектов основных средств не производится.

Способы оценки нематериальных активов

Стоимость нематериальных активов погашается путем начисления амортизации линейным методом в течение срока полезного использования. Срок полезного использования нематериальных активов определяется при принятии объекта к бухгалтерскому учету, исходя из:

- срока действия прав Компании на результат интеллектуальной деятельности или средство индивидуализации и периода контроля над активом (срока действия патента, лицензионного договора, свидетельства и других ограничений срока использования объектов интеллектуальной собственности в соответствии с законодательством РФ);
- ожидаемого срока использования актива, в течение которого Компания предполагает получать экономические выгоды, и устанавливаемого в соответствии с договором или внутренним обосновывающим документом.

Сроки полезного использования нематериальных активов регулярно проверяются на необходимость их уточнения. Проверка осуществляется в конце отчетного года рабочими комиссиями по вводу в эксплуатацию нематериальных активов. При этом проверяется продолжительность периода, в течение которого предполагается использовать актив. Подтверждается ранее установленный или определяется новый срок полезного использования. Новый срок полезного использования применяется в случае, когда его оценка значительно отличается от предыдущих сроков (более чем на 5% по сравнению с ранее установленным сроком полезного использования). Возникшие в связи с этим корректировки отражаются в бухгалтерском учете и бухгалтерской отчетности на начало отчетного года как изменения в оценочных значениях.

Амортизационные отчисления по нематериальным активам отражаются в бухгалтерском учете путем накопления соответствующих сумм амортизации на счете 05 «Амортизация нематериальных активов».

Способы оценки материально-производственных запасов

Стоимость приобретенных материально-производственных запасов («МПЗ») отражается в бухгалтерском учете с использованием счетов 15 «Заготовление и приобретение материальных ценностей» и 16 «Отклонения в стоимости материальных ценностей». На счетах учета МПЗ (счет 10 «Материалы» и счет 41 «Товары») отражается их учетная стоимость; в качестве учетной цены устанавливается цена поставщика МПЗ.

Учет товаров ведется по покупной стоимости по фактическим затратам на их приобретение. Транспортно-заготовительные расходы («ТЗР») в конце каждого месяца списываются на себестоимость продаж по методике определения ТЗР, приходящихся на списанные товары.

Готовая продукция отражается в бухгалтерском балансе по фактической производственной себестоимости без применения счета 40 «Выпуск продукции (работ и услуг)».

Незавершенное производство («НЗП») отражается в бухгалтерском балансе по фактической производственной себестоимости по прямым статьям затрат в разрезе объектов учета НЗП.

Компания ведет учет отпуска МПЗ в производство (реализации, иного выбытия) по методу средней себестоимости.

Принципы оценки финансовых вложений

К финансовым вложениям Компании относятся ценные бумаги других организаций, вклады в уставные капиталы других организаций, предоставленные займы, депозитные вклады.

Финансовые вложения принимаются к бухгалтерскому учету по первоначальной стоимости, включая все виды затрат, связанные с их приобретением.

Финансовые вложения, по которым можно определить в установленном порядке текущую рыночную стоимость, отражаются в бухгалтерской отчетности на конец отчетного квартала по текущей рыночной стоимости путем корректировки их оценки на предыдущую отчетную дату. Разница между оценкой финансовых вложений по текущей рыночной стоимости на отчетную дату и предыдущей оценкой финансовых вложений относится на финансовые результаты Компании и отражается в составе прочих расходов (доходов).

По долговым ценным бумагам и предоставленным займам расчет их оценки по дисконтированной стоимости не производится.

Стоимость выбывших финансовых вложений определяется по первоначальной стоимости каждого объекта финансовых вложений.

При выбытии активов, принятых к бухгалтерскому учету в качестве финансовых вложений, по которым определяется текущая рыночная стоимость, их стоимость определяется организацией исходя из последней оценки.

Компания образует в бухгалтерском учете резерв под обесценение финансовых вложений в соответствии с ПБУ 19/02 «Учет финансовых вложений». Резерв формируется в том случае, если в результате проведенной проверки подтверждается устойчивое существенное снижение стоимости финансовых вложений.

Принципы формирования и признания доходов

Выручка для целей бухгалтерского учета определяется в соответствии с принципом начисления.

Выручка от продажи услуг связи определяется на основании данных биллинговой системы об объеме и видах оказанных услуг за отчетный период и утвержденных тарифов на услуги связи с учетом скидок, предусмотренных маркетинговой политикой Компании. Доходы от продажи услуг связи признаются в момент выставления счетов абонентам в биллинговой системе.

Плата за подключение и иные разовые услуги признаются отложенным доходом в момент подключения абонента к сети с последующим равномерным признанием доходом в течение ожидаемого «периода жизни» абонента или периода действия маркетинговой акции.

Выручка от продажи товаров признается в бухгалтерском учете в момент перехода права собственности.

Для выполняемых Компанией подрядных строительно-монтажных работ степень готовности определяется на основании подписанных заказчиком предварительных актов выполненных работ по форме КС-2 и справок о стоимости выполненных работ по форме КС-3.

Принципы формирования и признания расходов

Общехозяйственные и коммерческие расходы относятся на результаты деятельности полностью в периоде возникновения этих расходов.

Компания создает следующие виды резервов:

- оценочные резервы:
 - (i) по налогу на добавленную стоимость (ежеквартально);
 - (ii) под обесценение финансовых вложений (ежеквартально);
 - (iii) по сомнительным долгам (ежемесячно);
 - (iv) под снижение стоимости материальных ценностей (ежемесячно);
- резервы предстоящих расходов:
 - (i) под условные обязательства (ежеквартально);
 - (ii) на оплату отпусков (ежемесячно);
 - (iii) под выполненные работы, оказанные услуги (ежемесячно);
- на выплату вознаграждений по результатам работы за квартал, год (ежемесячно).

Учет расходов будущих периодов осуществляется на счете 97 «Расходы будущих периодов» по фактически произведенным затратам. Списание расходов будущих периодов осуществляется ежемесячно в дебет счетов учета расходов в течение срока, определенного в соответствующих документах (лицензиях, договорах и т.п.). В случае если из соответствующих документов невозможно сделать вывод о сроке, то он определяется комиссией, состав которой утверждается руководителем Компании.

Долгосрочные и краткосрочные обязательства

Заемные средства или кредиторская задолженность, срок погашения которых превышает 12 месяцев, отражаются в составе долгосрочной кредиторской задолженности. Перевод долгосрочной задолженности в краткосрочную осуществляется в момент, когда по условиям договора займа (кредита) до возврата основной суммы долга остается менее 365 дней.

3. ИЗМЕНЕНИЕ УЧЕТНОЙ ПОЛИТИКИ

Корректировка сравнительных показателей

В отчетном году Компания изменила классификацию ряда объектов основных средств, в результате чего сравнительные показатели бухгалтерской отчетности Компании на начало отчетного года были скорректированы для целей сопоставимости с показателями на 31 декабря 2010 года следующим образом:

Приложение к бухгалтерскому балансу	Код строки	Данные предшествующего года при условии действия учетной политики отчетного года, тыс. руб.		
		Перво-начальное значение	Скорректированное значение	Отклонение
Здания	100	7 816 866	7 817 100	234
Сооружения и передаточные устройства	101	20 014 984	23 124 877	3 109 893
Машины и оборудование	102	140 083 417	137 008 890	(3 074 527)
Транспортные средства	103	834 336	794 259	(40 077)
Производственный и хозяйственный инвентарь	104	653 156	652 867	(289)
Другие виды основных средств	108	1 106 692	1 111 458	4 766
Земельные участки и объекты природопользования	109	148 894	148 894	-
Итого	120	170 658 345	170 658 345	-
Амортизация основных средств в том числе:				
зданий и сооружений	141	5 087 822	5 381 807	293 985
машин, оборудования и транспортных средств	142	70 806 518	70 512 533	(293 985)
других	143	1 012 847	1 012 847	-
Итого	140	76 907 187	76 907 187	-

4. ФИНАНСОВЫЕ ВЛОЖЕНИЯ

Долгосрчные финансовые вложения

Долгосрчные финансовые вложения на 31 декабря 2010 и 2009 годов представлены следующим образом:

	2010	(тыс. руб.) 2009
Долговые ценные бумаги		
ООО «Система телекоммуникаций информатики и связи»	1 221 200	-
ООО «Цифровое Телерадиовещание»	15 353	-
Итого	1 236 553	-
Предоставленные займы		
ЗАО «Русская Телефонная Компания»	10 560 331	9 370 575
ООО «Бастион»	6 280 295	2 378 614
Mobile TeleSystems Finance S.A.	5 487 942	5 354 185
MTS Bermuda Ltd.	4 947 369	4 726 229
ЗАО «Мультирегион»	3 130 263	-
Пьер и Мусса Фатуш ¹	2 750 586	-
ЗАО «Телефон.Ру»	1 064 504	957 540
ЗАО «К-Телеком»	1 028 155	-
ИП «Уздунробита»	523 458	-
ООО «СВИТ-КОМ»	364 382	-
ООО «Эльдорадо – Центр»	361 031	324 978
ОАО «МТС П»	217 244	217 244
ЗАО «Т.РУ»	171 945	152 595
ООО «Салон Связи Эльдорадо»	54 025	48 625
International Cell Holding Ltd.	51 800	2 921 697
ЗАО «КОМСТАР-Регионы»	-	1 815 249
ОАО «Газпромбанк»	-	607 211
ЗАО «Дагтелеком»	-	504 121
Vostok Mobile B.V.	-	200 792
ОАО «Интеллект Телеком»	-	182 523
ЗАО «Телефорум»	-	25 584
Прочие	15 916	1 682
Итого	37 009 246	29 789 444
	2010	(тыс. руб.) 2009
Вложения в уставные капиталы зависимых и дочерних обществ		
ЗАО «Оператор связи»	44 098 859	44 290 446
ПРАО «МТС Украина»	11 625 862	11 625 862
ООО «Товарные знаки»	11 613 475	-
International Cell Holding Ltd.	11 266 226	11 072 981
ИП «Уздунробита»	9 995 499	9 995 499
ОАО «КОМСТАР-ОТС»	7 823 749	-
ЗАО «Капитал»	6 710 833	6 710 833
MTS Bermuda Ltd.	5 905 192	5 905 192
ЗАО «Русская Телефонная Компания»	5 440 116	1 292 249
ОАО «Евротел»	3 265 173	3 352 460
Narico Holding Ltd.	3 129 655	3 064 553
ЗАО «Дагтелеком»	2 195 632	2 195 632
Varash Communications Technologies, Inc.	1 317 569	1 317 569
ЗАО «Сибинтертелеком»	1 156 613	1 156 613
Vostok Mobile B.V.	1 063 988	1 063 988
Группа компаний «Эльдорадо»	782 037	782 037
ООО «СВИТ-КОМ»	344 789	80 389
ЗАО «Метро-Телеком»	340 048	-
ООО «Бастион»	308 300	308 300
ЗАО «Мобильные ТелеСистемы»	282 160	282 160
Coral/Sistema Strategic Fund	274 694	274 694
ООО «ПТТ Телеком Киев»	106 403	106 403
ОАО «ТС-Ритейл»	86 100	86 100
ОАО «Фирма Новител»	83 831	83 831
ЗАО «Телефорум»	-	328 595
Прочие	115 150	113 101
Итого	129 331 953	105 489 487
Резерв под обесценение долгосрочных финансовых вложений	(12 037 072)	(6 038 420)
Итого	155 540 680	129 240 511

¹ Владельцы 20% пакета акций International Cell Holding Ltd., выступающего в качестве обеспечения займа.

Краткосрочные финансовые вложения

Краткосрочные финансовые вложения на 31 декабря 2010 и 2009 годов представлены следующим образом:

	<u>2010</u>	<u>(тыс. руб.) 2009</u>
Банковские депозиты	-	27 100 000
Предоставленные займы		
MTS Bermuda Ltd.	18 596 218	18 032 744
International Cell Holding Ltd.	2 791 935	-
ЗАО «КОМСТАР-Регионы»	1 931 132	-
ОАО «ТС-Ритейл»	1 014 274	913 147
ИП «Уздунробита»	974 438	1 787 494
ОАО «Евротел»	942 777	-
ЗАО «Бета Линк»	836 742	836 742
ОАО «Газпромбанк»	822 472	-
ЗАО «Капитал»	316 566	-
ООО «Бастион»	-	3 200 119
ЗАО «К-Телеком»	-	2 452 243
ООО «СВИТ-КОМ»	-	375 166
Mobile TeleSystems Finance S.A.	-	97 360
Прочие	100 842	77 970
Итого	<u>28 327 396</u>	<u>27 772 985</u>
Резерв под обесценение краткосрочных финансовых вложений	(1 851 709)	(1 337 913)
Итого	<u>26 475 687</u>	<u>53 535 072</u>

Резерв под обесценение финансовых вложений

В соответствии с учетной политикой Компании был сформирован резерв под обесценение долгосрочных и краткосрочных финансовых вложений, состоящий из:

1. Резерва в сумме 5 491 689 тыс. руб., который включает в себя резерв под обесценение займа, выданного в марте 2006 года дочерней компании Mobile TeleSystems Finance S.A. в сумме 156 000 тыс. долл. США и направленного на приобретение 51% акций компании Tapino Ltd., которая владела на момент приобретения 100% долей ООО «Бител» через свои дочерние компании, в сумме 4 649 171 тыс. руб., а также резерв под обесценение займа, выданного на оплату дел судопроизводства в отношении компании ООО «Бител», на сумму 838 771 тыс. руб. и резерва под обесценение вклада в уставной капитал на сумму 3 747 тыс. руб. В соответствии с договором о предоставлении займа Mobile TeleSystems Finance S.A. должна была вернуть займ 31 декабря 2007 года с учетом начисленных процентов. На текущий момент существует неопределенность в возврате займа, так как Mobile TeleSystems Finance S.A. не ведет операционной деятельности и свободные активы у нее отсутствуют.

2. Резервов под обесценение займов выданных и вложений в уставные капиталы следующих дочерних и зависимых компаний:

	<u>(тыс. руб.)</u>
Narico Holding Ltd.	3 129 655
Varash Communications Technologies, Inc. (см. пункт 20 «Условные факты хозяйственной деятельности»)	1 317 569
ОАО «ТС-Ритейл»	1 100 374
ЗАО «Бета Линк»	836 742
Группа компаний «Эльдорадо»	782 037
ООО «СВИТ-КОМ»	364 382
Coral/Sistema Strategic Fund	274 694
ОАО «МТС П»	217 244
Mobile TeleSystems B.V.	13 614
Итого	<u>8 036 311</u>

3. Прочих резервов в сумме 360 781 тыс. руб.

Прочее списание финансовых вложений

В 2010 году Компания простила заем, выданный ЗАО «Русская Телефонная Компания», 100% дочернему предприятию ОАО «МТС», в размере 2 000 000 тыс. руб. Результат данной операции учтен в составе строки 100 «Прочие расходы» Отчета о прибылях и убытках.

5. МАТЕРИАЛЬНО-ПРОИЗВОДСТВЕННЫЕ ЗАПАСЫ

По состоянию на 31 декабря 2010 и 2009 годов Компания не имела материально-производственных запасов, находящихся в пути или переданных в залог.

Сумма резерва под снижение стоимости материальных ценностей (телефонов, аксессуаров и рекламных материалов) по состоянию на 31 декабря 2010 и 2009 годов составляла 54 040 тыс. руб. и 163 488 тыс. руб. соответственно.

6. ЗАЙМЫ И КРЕДИТЫ

В 2010 году Компания заключила договор с ОАО «Сбербанк России» о привлечении дополнительного финансирования в размере 60 млрд. руб. и 40 млрд. руб. со сроками погашения в 2017 году и через 7 лет после открытия кредитной линии соответственно. Привлеченные средства по кредитной линии в размере 60 млрд. руб. использовались на рефинансирование кредитов от ОАО «Сбербанк России» на общую сумму 53 млрд. руб., привлеченных в 2009 году на финансирование прямого и косвенного приобретения акций ОАО «КОМСТАР-ОТС», реализацию программы капитальных вложений в развитие сети и другие общекорпоративные нужды Компании. Кредитная линия на 40 млрд. руб., не использованная по состоянию на 31 декабря 2010 года, позволит Компании обеспечить необходимый запас денежных средств на случай возможного выкупа облигаций в рамках процесса присоединения ОАО «КОМСТАР-ОТС», а также инвестировать средства в дальнейшее развитие сети 3G в 2011 году.

Сроки погашения основных видов обязательств по состоянию на 31 декабря 2010 года представлены следующим образом:

	(тыс. руб.)					
	До 1 мес.	1-3 мес.	3 мес.- 1 год	1 год- 5 лет	Свыше 5 лет	Итого
Займы	426 917	-	23 353 237	65 551 005	32 857 675	122 188 834
Кредиты	366 382	2 181 585	4 256 361	64 609 224	42 846 790	114 260 342
Векселя	-	-	-	-	2 002 387	2 002 387
Итого	793 299	2 181 585	27 609 598	130 160 229	77 706 852	238 451 563

Ряд облигационных займов Компании содержат безусловное обязательство (оферту) быть погашенными по номинальной стоимости до срока погашения в случае предъявления держателями облигаций к выплате после объявления очередного купона. В бухгалтерской отчетности такие облигации классифицированы в соответствии со сроками погашения, когда у держателей возникает безусловное право предъявить облигации к выкупу.

В 2010 году компания MTS International Funding Ltd., образованная в соответствии с законодательством Ирландии, разместила на Ирландской фондовой бирже облигационный заем на сумму 750 млн. долларов США (по курсу ЦБ РФ на 31 декабря 2010 года 22 858 млрд. руб.) со сроком погашения в 2020 году. Привлеченные средства были переданы Компании в качестве займа с аналогичными условиями и использованы для рефинансирования существующих долговых обязательств.

С учетом некоторых исключений и ограничений, обязательства по кредитам содержат положения, ограничивающие способность Компании привлекать заемные средства, заключать кредитные сделки с зависимыми предприятиями, проводить слияние или консолидацию с другим лицом или передавать свое имущество и активы другому лицу, продавать или передавать какие-либо из лицензий GSM по лицензионным зонам Москвы, Санкт-Петербурга, Краснодара и Украины, проводить определенные типы реорганизаций или изменений в составе акционеров Компании.

В случае неисполнения Компанией вышеуказанных обязательств по истечении определенного периода, отводимого на предоставление уведомления о нарушении обязательств и устранение нарушения обязательств, кредиторы вправе потребовать немедленного погашения задолженности по кредитам.

Ряд кредитных договоров содержат положение с обязательством досрочного погашения по требованию кредитора в случае предъявления Компанией иска об уплате денежной суммы или взыскании имущества на сумму более определенного договорами порога при условии вступления в силу судебного решения об удовлетворении такого иска и невыполнения судебного решения со стороны Компании в течение 60 календарных дней. Также на кредитные соглашения распространяются условия перекрестного невыполнения обязательств по другим кредитным соглашениям ОАО «МТС» и его дочерних компаний. В 2010 году в связи с принятием решения по делу ООО «Бител» (см. пункт 20 «Условные факты хозяйственной деятельности») Компания не исполнила данные обязательства, предусмотренные кредитными договорами. На дату утверждения бухгалтерской отчетности Компания получила уведомления об устранении нарушения обязательств от всех кредиторов, за исключением банка «Барклайс». Соответственно, задолженность в размере 1 002 млн. руб. по кредиту, полученному от банка «Барклайс», была отражена в составе краткосрочной задолженности на 31 декабря 2010 года и выплачена в феврале 2011 года.

В течение 2010 года по заемным средствам были начислены затраты (проценты и другие дополнительные расходы) на общую сумму 22 291 228 тыс. руб., в том числе:

- учтено в составе строки 070 «Проценты к уплате» Отчета о прибылях и убытках – 19 580 884 тыс. руб.;
- учтено в составе строки 100 «Прочие расходы» Отчета о прибылях и убытках (затраты на привлечение займов) – 2 710 344 тыс. руб.

Сумма капитализированных затрат на привлечение займов за 2010 год составила 2 011 859 тыс. руб.

Сроки погашения основных видов обязательств по состоянию на 31 декабря 2009 года представлены следующим образом:

	(тыс. руб.)					
	<u>До 1 мес.</u>	<u>1-3 мес.</u>	<u>3 мес.-1 год</u>	<u>1 год-5 лет</u>	<u>Свыше 5 лет</u>	<u>Итого</u>
Займы	43 091	-	45 242 380	44 251 077	-	89 536 548
Кредиты	2 073 510	1 414 259	13 590 407	123 469 459	5 024 686	145 572 321
Векселя	-	-	-	-	2 002 387	2 002 387
Итого	2 116 601	1 414 259	58 832 787	167 720 536	7 027 073	237 111 256

В течение 2009 года по заемным средствам были начислены затраты (проценты и другие дополнительные расходы) на общую сумму 16 464 939 тыс. руб., в том числе:

- учтено в составе строки 070 «Проценты к уплате» Отчета о прибылях и убытках – 15 400 665 тыс. руб.;
- учтено в составе строки 100 «Прочие расходы» Отчета о прибылях и убытках (затраты на привлечение займов) – 1 064 274 тыс. руб.

Сумма капитализированных затрат на привлечение займов за 2009 год составила 3 675 023 тыс. руб.

7. НАЛОГ НА ПРИБЫЛЬ

Текущий налог на прибыль за 2010 и 2009 годы представлен следующим образом:

	2010	(тыс. руб.) 2009
Прибыль до налогообложения	36 993 619	39 870 438
в том числе:		
дивиденды полученные	8 991 530	-
Условный расход по налогу на прибыль	5 600 418	7 974 079
Постоянные налоговые обязательства:		
по расходам, не учитываемым для целей налогообложения	1 842 070	1 148 010
по резерву под условные факты хозяйственной деятельности	1 284 722	-
по убыткам прошлых лет	309 794	-
по дивидендам полученным от зарубежных дочерних компаний	529 099	-
по разнице в оценке и учете доходов/расходов в налоговом и бухгалтерском учете финансовых инструментов срочных сделок	106 150	-
по нормируемым расходам	135 642	-
прочие	5 141	91 125
Итого	4 212 618	1 239 135
Постоянные налоговые активы:		
по доходам, не учитываемым для целей налогообложения	(322 682)	(191 231)
прочие	(23 124)	(18 664)
Итого	(345 806)	(209 895)
Увеличение отложенных налоговых активов:		
по основным средствам, в том числе из-за:		
несовпадения сроков и способов начисления амортизации в бухгалтерском и налоговом учете	1 011 380	935 261
иных операций по основным средствам	629	1 250
по резервам предстоящих расходов	948 877	2 134 149
по разнице в методах признания выручки от реализации	204 187	137 851
по резерву по сомнительным долгам	14 033	(42 835)
по резервам под снижение стоимости материальных ценностей	(474 541)	541 098
по резерву под условные факты хозяйственной деятельности	(102 310)	-
по прочим резервам	263 514	387 436
прочие	(62 803)	-
Итого	1 802 966	4 094 210
Увеличение отложенных налоговых обязательств:		
по расходам будущих периодов и капитализированным расходам по привлеченным займам	450 898	(644 052)
по основным средствам, в том числе из-за:		
несовпадения сроков и способов начисления амортизации в бухгалтерском и налоговом учете	(317 321)	(495 425)
иных операций по основным средствам	(233 276)	(76 034)
по прибыли/убыткам прошлых лет	(150 596)	-
по разницам в оценке доходов/расходов в налоговом и бухгалтерском учете по финансовым инструментам срочных сделок	(10 958)	-
прочие	(50 270)	-
Итого	(311 523)	(1 215 511)
Итого текущий налог на прибыль	10 958 673	11 882 018

Постоянные налоговые активы и обязательства представлены в бухгалтерской отчетности свернуто.

Строка 151 «Налог на прибыль и налоговые санкции прошлых лет» Отчета о прибылях и убытках включает в себя:

	<u>2010</u>	<u>2009</u>
		(тыс. руб.)
Уточнение деклараций по налогу на прибыль за прошлые периоды	992 221	4 164 263
Возмещение вычитаемых временных разниц в связи с уточнением налоговых деклараций за прошлые периоды	(727 018)	(2 193 398)
Решение Арбитражного суда в пользу Компании	-	860 730
Начисление недоимки по налогу на прибыль	(80 959)	-
Невозмещаемые вычитаемые временные разницы за прошлые периоды	-	(233 396)
Налоговые санкции, относящиеся к прошлым периодам	(226 676)	-
Иные налоговые санкции	(55 380)	14 697
Итого	<u>(97 812)</u>	<u>2 612 896</u>

8. УСТАВНЫЙ КАПИТАЛ

Уставный капитал Компании по состоянию на 31 декабря 2010 и 2009 годов представлен следующим образом:

Категория акций	Номинал, руб.	Кол-во акций, шт.		Из них полностью оплаченные, шт.		Из них выкупленные дочерними и зависимыми предприятиями, шт.	
		<u>2010</u>	<u>2009</u>	<u>2010</u>	<u>2009</u>	<u>2010</u>	<u>2009</u>
Обыкновенные	0.1	<u>1 993 326 138</u>	<u>1 993 326 138</u>	<u>1 993 326 138</u>	<u>1 993 326 138</u>	<u>76 456 877</u>	<u>76 456 877</u>
Итого		<u>1 993 326 138</u>	<u>1 993 326 138</u>	<u>1 993 326 138</u>	<u>1 993 326 138</u>	<u>76 456 877</u>	<u>76 456 877</u>

Структура акционеров на 31 декабря 2010 и 2009 годов представлена следующим образом:

	% владения	
	<u>2010</u>	<u>2009</u>
ЗАО «Инг Банк (Евразия)» (номинальный держатель)	39.74	39.82
ОАО «АФК Система»	31.92	25.98
ООО «Дойче Банк» (номинальный держатель)	9.71	9.71
ЗАО «Инвест-Связь»	8.04	8.04
ЗАО «Депозитарно-Клиринговая компания» (номинальный держатель)	2.57	9.09
Прочие акционеры	8.02	7.36
Итого	<u>100.00</u>	<u>100.00</u>

9. ДОПОЛНИТЕЛЬНЫЕ РАСШИФРОВКИ СТАТЕЙ БУХГАЛТЕРСКОГО БАЛАНСА

Основные средства, стоимость которых не погашается:	(тыс. руб.)	
	<u>31 декабря</u>	
	<u>2010</u>	<u>2009</u>
Земельные участки	195 084	148 894
Объекты внешнего благоустройства	6 511	61 571
Объекты жилфонда	416	416
Итого	<u>202 011</u>	<u>210 881</u>

	Код строки	Счет бух.учета	31 декабря	
			2010	2009
(тыс. руб.)				
Незавершенное строительство	130			
Незавершенное строительство				
телекоммуникационного оборудования		08	12 450 084	15 523 806
Оборудование к установке		07, 14	9 392 389	9 254 996
Прочие вложения во внеоборотные активы		15,16	107 773	69 354
Итого			21 950 246	24 848 156
Прочие внеоборотные активы	150			
Авансы, выданные на приобретение				
основных средств и услуг капитального				
характера		60,63	22 534 557	1 826 718
Номерная емкость и неисключительные				
права на использование программного				
обеспечения со сроком эксплуатации				
более 12 месяцев		97	14 568 312	12 445 306
Расходы на привлечение займов		97	3 594 209	4 315 974
Расходы, связанные с приобретением				
ценных бумаг		58	26 960	6 584
Итого			40 724 038	18 594 582

В связи с развитием сетей нового поколения связи 3G Компания в 2010 и 2009 годах провела анализ оборудования, не находящегося в эксплуатации, направленный на определение целесообразности его дальнейшего использования. В результате инвентаризации и анализа по каждой номенклатурной позиции выявлено оборудование, устаревшее морально или физически и непригодное для эксплуатации или продажи. На 31 декабря 2010 и 2009 годов резерв под не востребовавшее оборудование составил 501 026 тыс. руб. и 1 534 934 тыс. руб. соответственно. Резерв отражен по строке 130 «Незавершенное строительство» бухгалтерского баланса.

Прочая дебиторская задолженность

Прочая дебиторская задолженность на 31 декабря 2010 и 2009 годов представлена следующим образом:

	Код строки	31 декабря	
		2010	2009
(тыс. руб.)			
Прочая дебиторская задолженность	608		
Расчеты по роумингу		4 971 050	3 110 512
Расчеты по налогам и сборам		1 985 190	5 754 896
Расчеты с дилерами и коммерческими			
представителями		1 323 053	360 978
Расчеты с Фондом социального страхования		184 083	255 729
Расчеты с таможенной службой		100 917	291 208
Прочие		319 887	799 069
Итого		8 884 180	10 572 392

10. ДОПОЛНИТЕЛЬНЫЕ РАСШИФРОВКИ СТАТЕЙ ОТЧЕТА О ПРИБЫЛЯХ И УБЫТКАХ

(тыс. руб.)

	Код строки	2010	2009
Прочие доходы:	090		
Свернутое сальдо положительных и отрицательных курсовых разниц		1 504 753	-
Прибыль прошлых лет, выявленная в отчетном году		752 981	130 328
Списание кредиторской задолженности, по которой истек срок исковой давности		575 124	341 119
Доходы от реализации и выбытия прочего имущества		496 508	930 191
Проценты по остаткам в банках к получению		415 407	46 329
Возмещение расходов по операциям с американскими депозитарными расписками		338 030	60 128
Доходы от реализации и выбытия основных средств		336 526	73 979
Пени, штрафы, неустойки		121 434	45 100
Доходы от предоставления в пользование товарного знака		110 468	95 062
Доходы, связанные с отражением результатов инвентаризации		5 889	27 682
Доходы от продажи ценных бумаг		8	320 571
Прочие		195 017	77 749
Итого		4 852 145	2 148 238

(тыс. руб.)

	Код строки	2010	2009
Прочие расходы:	100		
Резерв под обесценение финансовых вложений		6 639 032	2 082 502
Резерв под условные обязательства		6 273 157	489 852
Расходы, связанные с привлечением займов		2 710 344	1 064 274
Резерв по сомнительным долгам		2 490 727	2 402 720
Списание финансовых вложений		2 000 000	-
Расходы по операциям со свопами		1 886 461	795 847
Убытки прошлых лет, выявленные в отчетном году		1 011 346	3 622 627
Расходы по реализации и выбытию основных средств		747 635	750 816
Расходы по переоценке ценных бумаг до текущей рыночной стоимости		650 897	-
Расходы по реализации и выбытию прочего имущества		488 382	1 267 049
Списание дебиторской задолженности, по которой истек срок исковой давности		414 685	326 890
Расходы связанные с продажей ценных бумаг		327 243	208 660
Резерв под снижение стоимости материальных ценностей		326 358	2 705 489
Возмещение налога на добавленную стоимость за счет собственных средств		206 277	310 649
Расходы, связанные с отражением результатов инвентаризации		135 080	133 868
Расходы по оплате банковских услуг		116 179	124 997
Платежи за расторжение договоров аренды		47 375	-
Пени, штрафы, неустойки		3 761	6 517
Свернутое сальдо положительных и отрицательных курсовых разниц		-	3 671 234
Прочие		307 183	607 919
Итого		26 782 122	20 571 910

В состав расходов по обычным видам деятельности в 2010 и 2009 годах входят расходы, связанные с потреблением энергетических ресурсов, в сумме 1 568 190 тыс. руб. и 1 202 760 тыс. руб. соответственно.

11. БАЗОВАЯ И РАЗВОДНЕННАЯ ПРИБЫЛЬ

Базовая и разводненная прибыль за 2010 и 2009 годы составила:

	<u>2010</u>	<u>(тыс. руб.)</u> <u>2009</u>
Базовая прибыль, тыс. руб.	27 428 577	33 480 015
Средневзвешенное кол-во обыкновенных акций в обращении, шт.	<u>1 993 326 138</u>	<u>1 968 151 300</u>
Базовая прибыль, приходящаяся на одну акцию, руб.	13,76	17,01
Разводненная прибыль, тыс. руб.	27 428 577	33 480 015
Средневзвешенное кол-во обыкновенных акций в обращении, шт.	<u>2 066 411 143</u>	<u>1 968 151 300</u>
Разводненная прибыль, приходящаяся на одну акцию, руб.	13,27	17,01

12. СОВЕТ ДИРЕКТОРОВ

В состав Совета директоров Компании по состоянию на 31 декабря 2010 года входили:

Зоммер Рон	Председатель Совета Директоров
Дроздов Сергей Алексеевич	Заместитель председателя Совета Директоров
Остлинг Пол Джеймс	Член Совета директоров
Шамолин Михаил Валерьевич	Член Совета директоров
Абугов Антон Владимирович	Член Совета директоров
Буянов Алексей Николаевич	Член Совета директоров
Чарлз Данстон	Член Совета директоров
Евтушенкова Татьяна Владимировна	Член Совета директоров
Миллер Стэнли	Член Совета директоров

Общая сумма вознаграждения, выплаченного членам Совета директоров за 2010 и 2009 годы, составила 49 214 тыс. руб. и 51 420 тыс. руб. соответственно.

13. ПРАВЛЕНИЕ

Состав Правления по состоянию на 31 декабря 2010 года:

Шамолин Михаил Валерьевич	Президент
Белик Павел Дмитриевич	Вице-президент по безопасности
Герчук Михаил Юрьевич	Вице-президент по коммерции
Ушацкий Андрей Эдуардович	Вице-президент по технике
Дубовсков Андрей Анатольевич	Директор Бизнес-единицы «Украина»
Ибрагимов Руслан Султанович	Вице-президент по корпоративным и правовым вопросам
Корня Алексей Валерьевич	Вице-президент по финансам и инвестициям
Никонов Сергей Борисович	Вице-президент по управлению персоналом и административным вопросам
Поповский Александр Валерьевич	Вице-президент, директор Бизнес-единицы «МТС Россия»
Распопов Олег Юрьевич	Вице-президент, директор Бизнес-единицы «МТС Зарубежные компании»
Теребенин Андрей Борисович	Вице-президент по корпоративным коммуникациям
Хеккер Михаэль	Вице-президент по стратегии, слияниям, поглощениям и корпоративному развитию
Ваносчуйзе Фредерик	Вице-президент по информационным технологиям
Станкевич Виктор Валерианович	Директор по контролю

Общая сумма вознаграждения, выплаченного членам Правления за 2010 и 2009 годы, составила 459 121 тыс. руб. и 297 892 тыс. руб. соответственно.

14. СВЯЗАННЫЕ СТОРОНЫ

Связанными сторонами ОАО «МТС» являются ее дочерние и зависимые компании, ОАО «АФК «Система», все компании, которые контролируются или на которые оказывается значительное влияние со стороны ОАО «АФК «Система», а также основной управленческий персонал ОАО «МТС» и указанных компаний.

Операции со связанными сторонами

Процентный расход по займам полученным

	2010	(тыс. руб.) 2009
Mobile TeleSystems Finance S.A.	1 767 631	2 119 926
MTS International Funding Ltd.	1 042 684	-
Vostok Mobile B.V.	677 744	-
ООО «Бастион»	488 960	709 006
ЗАО «К-Телеком»	56 487	59 378
ЗАО «Сибинтертелеком»	54 344	28 700
ЗАО «АМТ»	7 432	-
ЗАО «Петродвор»	7 432	-
ОАО МГТС	7 432	-
Прочие	20 326	20 100
Итого	4 130 472	2 937 110

Процентный доход по займам выданным

	2010	(тыс. руб.) 2009
Mobile TeleSystems Bermuda Ltd.	1 121 676	1 501 488
ЗАО «Русская Телефонная Компания»	1 070 156	546 975
ООО «Бастион»	701 562	717 240
ИП «Уздунробита»	184 199	180 783
International Cell Holding Ltd.	123 493	184 899
ЗАО «Телефон.Ру»	106 964	61 902
ЗАО «Мультирегион»	99 963	-
ОАО «ТС-Ритейл»	98 172	100 514
ЗАО «К-Телеком»	70 910	148 693
ОАО «Евротел»	46 777	-
ЗАО «КОМСТАР – регионы»	45 883	-
ООО «Эльдорадо – Центр»	36 053	24 538
ЗАО «Дагтелеком»	18 155	44 268
ООО «СВИТ-КОМ»	777	33 592
ПРаО «МТС Украина»	-	176 524
Прочие	126 002	76 936
Итого	3 850 742	3 798 352

Приобретение оборудования, товаров, услуг и работ

	(тыс. руб.)	
	2010	2009
ЗАО «Русская Телефонная Компания»	7 402 077	307 142
ЗАО «Ситроникс Телеком Солюшнс»	4 059 946	2 710 585
ООО «Ситроникс ИТ»	3 946 565	2 957 853
ООО «Медиа Плэннинг Груп»	2 316 890	-
ОАО «Рекламное агентство Максима»	1 582 025	2 882 832
ЗАО «Сибинтертелеком»	1 324 098	1 141 923
ОАО «КОМСТАР-ОТС»	1 108 179	1 065 610
ЗАО «Дагтелеком»	1 044 691	413 757
ПРаО «МТС Украина»	763 915	568 641
ООО «Ситроникс Смарт Технологии»	660 117	518 341
ОАО МГТС	522 830	522 220
ОАО «Межрегиональный ТранзитТелеком»	268 004	809 877
СООО «Мобильные ТелеСистемы»	174 899	100 466
ЗАО «АМТ»	78 613	83 989
ЗАО «Сити-Галс»	57 821	312 262
ОАО «ТС-Ритейл»	44 815	801 804
ЗАО «Метро-Телеком»	32 266	82 308
ЗАО «Медиапланнинг»	1 837	1 151 310
Группа компаний «Телефон.РУ»	11	121 358
Прочие	873 113	830 203
Итого	26 262 712	17 382 481

Реализация оборудования, товаров, работ и услуг

	(тыс. руб.)	
	2010	2009
ОАО «Русская Телефонная Компания»	4 314 238	489 353
ОАО МГТС	1 049 184	1 115 269
ОАО «КОМСТАР-ОТС»	979 995	686 769
ЗАО «Сибинтертелеком»	727 705	468 859
ЗАО «Дагтелеком»	479 307	531 384
ПРаО «МТС Украина»	473 553	354 134
СООО «Мобильные ТелеСистемы»	158 870	96 367
ЗАО «АМТ»	43 355	45 714
ЗАО «КОМСТАР-Директ»	32 696	256
ОАО «МТС П»	12 477	21 402
ОАО «Межрегиональный ТранзитТелеком»	-	305 579
Прочие	210 081	234 482
Итого	8 481 461	4 349 568

Дивиденды полученные и уплаченные

	(тыс. руб.)			
	Дивиденды полученные		Дивиденды уплаченные	
	2010	2009	2010	2009
ПРаО «МТС Украина»	6 513 342	-	-	-
СООО «МТС»	1 661 303	822 597	-	-
Varash Communications Technologies, Inc.	816 593	-	-	-
Акционеры – нерезиденты	-	-	14 182 077	18 139 914
ОАО «АФК «Система»	-	-	8 967 527	11 715 486
ЗАО «Капитал»	-	-	83 805	-
ЗАО «МТС»	-	-	35 459	46 325
Прочие	292	135	4 008 282	5 004 069
Итого	8 991 530	822 732	27 277 150	34 905 794

Состояние расчетов со связанными сторонами

Займы полученные

	31 декабря 2010 года	31 декабря 2009 года	(тыс. руб.) Срок завершения расчетов по операциям 2010 года
MTS International Funding Ltd.	22 906 962	-	2012
Mobile TeleSystems Finance S.A.	12 617 677	24 363 967	2012
ООО «Бастион»	5 258 065	5 324 637	2013-2018
Vostok Mobile B.V.	3 095 544	107 854	2012
ЗАО «Сибинтертелеком»	2 291 093	684 972	2012
ООО «Система телекоммуникаций, информатики и связи»	2 002 387	2 002 387	2049-2056
ЗАО «АМТ»	1 407 432	-	2011
ЗАО «Петродвор»	1 407 432	-	2011
ОАО МГТС	1 407 432	-	2011
ЗАО «К-Телеком»	1 102 389	1 037 718	2013
ОАО «КОМСТАР-ОТС»	1 100 701	-	2011
ЗАО «МТС»	450 228	430 708	2012
Прочие	128 156	8 145	2011
Итого	55 175 498	33 960 388	

Займы выданные

	31 декабря 2010 года	31 декабря 2009 года	(тыс. руб.) Срок завершения расчетов по операциям 2010 года
Mobile TeleSystems Bermuda Ltd.	23 543 587	22 758 972	2011-2013
ЗАО «Русская Телефонная Компания»	10 560 331	9 370 575	2012-2013
ООО «Бастион»	6 280 295	5 578 732	2012-2013
Mobile Telesystems Finance S.A.	5 487 942	5 451 545	2012
ЗАО «Мультирегион»	3 130 263	-	2013
International Cell Holding Ltd.	2 843 735	2 921 697	2011-2012
ЗАО «КОМСТАР-Регионы»	1 931 132	1 815 249	2011
ИП «Уздунробита»	1 497 896	1 787 494	2011-2012
ООО «Система телекоммуникаций, информатики и связи»	1 221 200	-	2014-2015
ЗАО «К-Телеком»	1 028 155	2 452 243	2013
ЗАО «Телефон.Ру»	1 064 504	957 540	2012
ОАО «ТС-Ритейл»	1 014 274	913 147	2011
ОАО «Евротел»	942 777	-	2011
ЗАО «Дагтелеком»	-	504 121	2011
ООО «СВИТ-КОМ»	364 382	375 166	2013
ООО «Эльдорадо – Центр»	361 031	324 978	2012
ЗАО «Капитал»	316 566	-	2011
ОАО «МТС П»	217 244	217 244	2012
Vostok Mobile B.V.	-	200 792	
СООО «Мобильные ТелеСистемы»	91 431	3 024	2011
Прочие	251 297	485 956	
Итого	62 148 042	56 118 475	

Дебиторская задолженность

		(тыс. руб.)	
	Вид операции	31 декабря 2010 года	31 декабря 2009 года
ООО «Ситроникс ИТ»	Приобретение товаров, работ услуг	3 350 111	140 060
ОАО «Русская Телефонная Компания»	Реализация товаров, работ, услуг	1 501 386	206 991
ЗАО «Сибинтертелеком»	Реализация товаров, работ, услуг	338 532	209 063
ЗАО «Ситроникс Телеком Солюшнс»	Приобретение товаров, работ услуг	116 884	562 871
ОАО «КОМСТАР-ОТС»	Реализация товаров, работ, услуг	157 674	59 629
ОАО «МТС П»	Реализация товаров, работ, услуг	105 996	113 218
ОАО МГТС	Реализация товаров, работ, услуг	90 718	92 592
ПРАО «МТС Украина»	Реализация товаров, работ, услуг	69 709	152 126
ЗАО «Дагтелеком»	Реализация товаров, работ, услуг	64 517	127 705
ЗАО «Медиапланнинг»	Приобретение товаров, работ услуг	50	92 047
ОАО «Рекламное агентство Максима»	Приобретение товаров, работ услуг	20	240 535
Прочие		384 952	184 855
		6 180 549	2 181 692

Резерв по дебиторской задолженности от связанных сторон и под обесценение займов, предоставленных связанным сторонам, на 31 декабря 2010 и 2009 годов составляет:

	31 декабря 2010 года	31 декабря 2009 года
Резерв под обесценение займов	7 083 842	6 033 171
Mobile TeleSystems Finance S.A	5 487 942	5 451 545
ОАО «ТС-Ритейл»	1 014 274	-
ООО «СВИТ-КОМ»	364 382	364 382
ОАО «МТС П»	217 244	217 244
Резерв по дебиторской задолженности	1 108	11 528
Итого	7 084 950	6 044 699

Сумма списанной дебиторской задолженности связанных сторон в 2010 году составила 1 964 тыс. руб., в том числе за счет резерва 192 тыс. руб.

Кредиторская задолженность

		31 декабря 2010	(тыс. руб.) 31 декабря 2009
ООО «Ситроникс Смарт Технологии»	Приобретение товаров, работ, услуг	201 209	212 387
ОАО «Рекламное агентство Максима»	Приобретение товаров, работ, услуг	198 566	309 365
ЗАО «Ситроникс Телеком Солюшнс»	Приобретение товаров, работ, услуг	341 268	661 825
ООО «Ситроникс ИТ»	Приобретение товаров, работ, услуг	179 526	439 621
ОАО «Русская Телефонная Компания»	Приобретение товаров, работ, услуг	127 889	211 954
ЗАО «Дагтелеком»	Приобретение товаров, работ, услуг	124 623	139 406
ЗАО «Сибинтертелеком»	Приобретение товаров, работ, услуг	111 984	640 764
ОАО МГТС	Приобретение товаров, работ, услуг	41 765	32 368
ПРАО «МТС Украина»	Приобретение товаров, работ, услуг	39 674	67 433
ОАО «ТС-Ритейл»	Приобретение товаров, работ, услуг	12 377	27 798
Vostok Mobile B.V.	Приобретение компаний	-	2 572 109
ЗАО «Медиапланнинг»	Приобретение товаров, работ, услуг	-	80 636
Прочие		440 627	183 799
Итого		1 819 508	5 579 465

15. РЕШЕНИЯ ПО РАСПРЕДЕЛЕНИЮ ПРИБЫЛИ, ОСТАВШЕЙСЯ В РАСПОРЯЖЕНИИ КОМПАНИИ

Годовым собранием акционеров, состоявшимся 20 июня 2010 года, было принято решение направить прибыль, оставшуюся в распоряжении Компании по итогам 2009 года, на выплату дивидендов акционерам в размере 30 697 222 тыс. руб.

Годовым собранием акционеров, состоявшимся 25 июня 2009 года, было принято решение направить прибыль, оставшуюся в распоряжении Компании по итогам 2008 года, на выплату дивидендов акционерам в размере 39 404 612 тыс. руб.

16. КУРСЫ ВАЛЮТ И КУРСОВЫЕ РАЗНИЦЫ

Курсы Центрального банка Российской Федерации, действовавшие на дату составления бухгалтерской отчетности:

Валюта	31 декабря 2010	31 декабря 2009
Доллар США	30,48	30,24
Евро	40,33	43,39
	2010	2009
Величина курсовых разниц, образовавшихся по операциям пересчета выраженной в иностранной валюте стоимости активов и обязательств, подлежащих оплате в иностранной валюте	1 216 192	(3 892 161)
Величина курсовых разниц, образовавшихся по операциям пересчета выраженной в иностранной валюте стоимости активов и обязательств, подлежащих оплате в рублях	288 561	220 927
Итого	1 504 753	(3 671 234)

17. ФИНАНСОВЫЕ ИНСТРУМЕНТЫ СРОЧНЫХ СДЕЛОК

В течение 2010 и 2009 годов Компания заключила ряд соглашений о финансовых инструментах срочных сделок для хеджирования валютных и процентных рисков, связанных с обязательствами Компании по кредитам.

Стоимость базисных активов и справедливая стоимость обязательств Компании на 31 декабря 2010 и 2009 годов составила (в валюте финансового инструмента и рублях по курсу на дату составления бухгалтерской отчетности):

Финансовые инструменты срочных сделок	(тыс. руб.)			
	Стоимость базисных активов		Справедливая стоимость обязательств по финансовым инструментам	
	2010	2009	2010	2009
Опционы	8 838 301	2 419 536	72 063	99 928
Свопы	36 724 086	50 387 954	958 401	1 717 302
Итого	45 562 387	52 807 490	1 030 464	1 817 230

В 2010 и 2009 годах расходы по операциям со свопами составили 1 886 461 тыс. руб. и 795 847 тыс. руб. соответственно. Сроки исполнения обязательств по свопам наступают в 2011-2015 годах.

Опционы, заключенные Компанией, имеют фиксированную дату погашения. Сроки исполнения обязательств по опционам наступают в 2011-2012 годах.

Компания не использует финансовые инструменты срочных сделок для спекулятивных целей.

18. ИНФОРМАЦИЯ ПО ОТЧЕТНЫМ СЕГМЕНТАМ

Компания осуществляет деятельность по предоставлению услуг связи на территории Российской Федерации в условиях сходных экономических и политических рисков для различных регионов РФ. Таким образом, руководство Компании определило, что в 2010 и 2009 годах деятельность Компании осуществлялась в одном отчетном сегменте, поэтому информация по сегментам не представляется.

19. ГАРАНТИИ ВЫДАННЫЕ

Гарантии, выданные Компанией по состоянию на 31 декабря 2010 года, представлены следующим образом:

Наименование должника	Наименование кредитора	Дата возникновения	Дата прекращения	Валюта договора	Сумма договора (в тыс. дол.)	Сумма договора (в тыс. руб.)
Mobile Telesystems Finance S.A.	Держатель облигаций	31.01.2005	28.01.2012	Доллар США	400 000	12 190 760
MTS International Funding Limited	Держатель облигаций	22.06.2010	22.06.2020	Доллар США	750 000	22 857 675
Итого						35 048 435

Поскольку руководство Компании не ожидает возникновения существенных обязательств в связи с вышеуказанными гарантиями, резервы по возможным платежам не создавались.

20. УСЛОВНЫЕ ФАКТЫ ХОЗЯЙСТВЕННОЙ ДЕЯТЕЛЬНОСТИ

Российское налоговое, валютное и таможенное законодательство допускает различные толкования и подвержено частым изменениям. Хотя руководство Компании полагает, что прилагаемая бухгалтерская отчетность достоверно отражает налоговые обязательства Компании, существует риск того, что трактовка налоговыми и таможенными органами положений данного законодательства применительно к операциям и деятельности Компании может не совпадать с их трактовкой руководством Компании. Налоговые органы могут занять более жесткую позицию при трактовке законодательства и проверке налоговых расчетов, и могут быть оспорены операции и деятельность, которые ранее не оспаривались. Как следствие, могут быть начислены значительные дополнительные налоги, пени и штрафы. Налоговые проверки могут охватывать три календарных года деятельности, непосредственно предшествовавшие году проверки. При определенных условиях проверке могут быть подвергнуты и более ранние периоды.

В 2010 году Межрегиональной Инспекцией Федеральной налоговой службы по крупнейшим налогоплательщикам № 7, была проведена выездная налоговая проверка Компании за 2007-2008 годы. Было вынесено решение о доначислений налоговых обязательств в размере 353 866 тыс. руб., включая пени и штрафы. Компанией была подана апелляционная жалоба в Федеральную налоговую службу России, которая по состоянию на дату подписания отчетности не рассмотрена.

Исходя из принципа осмотрительности, руководство Компании приняло решение о создании на 31 декабря 2010 года резерва под условные факты хозяйственной деятельности в размере 353 866 тыс. руб. Данный резерв был отражен по строке 650 «Резервы предстоящих расходов».

Также, в процессе своей деятельности Компания приобретает оборудование и программное обеспечение у зарубежных поставщиков. Руководство считает, что Компания рассчитала и начислила соответствующие таможенные пошлины и сборы в соответствии с действующим законодательством. Однако есть риск того, что контролирующие органы займут позицию, отличную от позиции Компании. Оценочные резервы под соответствующие условные обязательства на 31 декабря 2010 года созданы не были.

Установление цен на услуги, оказанные и полученные между ОАО «МТС» и ее дочерними компаниями, а также предоставление скидок и бонусов в рамках маркетинговых инициатив может поставить под вопрос правильность применения трансфертного ценообразования. Руководство Компании полагает, что обязательства по налогам рассчитываются в соответствии с действующим законодательством. Однако есть риск того, что контролирующие органы займут позицию, отличную от позиции Компании. Оценочные резервы под соответствующие условные обязательства на 31 декабря 2010 года созданы не были.

Судебно-правовые вопросы

Судебные иски антимонопольных органов – В марте 2010 года Федеральная антимонопольная служба РФ (далее «ФАС России») возбудила дело о нарушении Компанией антимонопольного законодательства РФ в части установления и поддержания монопольно высоких цен на услуги связи в роуминге. Аналогичные дела возбуждены против других операторов связи ОАО «ВымпелКом» и ОАО «Мегафон».

В дальнейшем Комиссией ФАС России дополнительно установлено, что в действиях ОАО «МТС», ОАО «ВымпелКом» и ОАО «Мегафон» содержатся признаки нарушения Закона о защите конкуренции в части:

- навязывания условий договора, невыгодных для контрагента, а также в части согласованных действий по формированию тарифных зон, тарифных планов, установлению одинаковых единиц тарификации на услуги подвижной радиотелефонной связи в роуминге;
- соглашений, согласованных действий операторов подвижной радиотелефонной связи РФ и роуминг – партнеров в Республике Казахстан при осуществлении межоператорского взаимодействия при предоставлении услуг связи в роуминге.

22 октября 2010 года Федеральная антимонопольная служба России признала Компанию нарушившей пункт 1, 3 часть 1 статьи 10 Федерального закона «О защите конкуренции», а именно установление монопольно высоких цен и навязывание абонентам невыгодных условий договора при оказании услуг связи в роуминге по странам СНГ. В части нарушения статьи 11 Федерального закона «О защите конкуренции» (заключение соглашений и совершение согласованных действий) производство по делу прекращено в связи с отсутствием в действиях Компании нарушений антимонопольного законодательства.

27 декабря 2010 года в отношении Компании составлен протокол об административном правонарушении по статье 14.31 Кодекса РФ об административных правонарушениях, а именно злоупотребление доминирующим положением на товарном рынке.

В связи с этим по состоянию на 31 декабря 2010 года Компания начислила резерв в сумме 21 892 тыс. руб. в размере 1% выручки от оказания услуг связи в роуминге по странам СНГ за 2009 год и отразила его по строке 650 «Резервы предстоящих расходов».

ЗАО «Бета Линк» – Компанией ЗАО «Бета Линк» предъявлен иск к ОАО «МТС» по дилерскому соглашению от 10 октября 2008 года в сумме 643 542 тыс. руб. 11 декабря 2009 года Арбитражным судом г. Москвы с ОАО «МТС» было взыскано 421 117 тыс. руб. Истец и ответчик подали апелляционные жалобы на решение Арбитражного суда.

23 марта 2010 года Арбитражным апелляционным судом было отменено решение Арбитражного суда г. Москвы от 11 декабря 2009 года, в удовлетворении исковых требований ЗАО «Бета Линк» было отказано. Однако в связи с тем, что ЗАО «Бета Линк» имело право оспорить данное решение в кассационной инстанции, руководство Компании приняло решение о начислении резерва на 31 декабря 2009 года на сумму 421 117 тыс. руб.

В июне 2010 года Федеральный арбитражный суд Московского округа отказал ЗАО «Бета Линк» в кассационной жалобе, производство по жалобе было прекращено. Резерв в размере 421 117 тыс. руб. восстановлен в полной сумме на 31 декабря 2010 года.

Barash Communications Technologies, Inc. – В декабре 2010 года Barash Communications Technologies, Inc (далее «ВСТІ»), 100% дочерняя компания ОАО «МТС», получила уведомление Министерства связи Туркменистана о приостановке действия лицензий ВСТІ сроком на один месяц с 21 декабря 2010 года.

ВСТІ осуществляет деятельность в Туркменистане на основании трехстороннего соглашения, заключенного в ноябре 2005 года между ВСТІ, ОАО «МТС» и Министерством связи Туркменистана (далее «Соглашение»), срок действия которого истек 21 декабря 2010 года. У компании не было причин сомневаться, что действие Соглашения будет продлено, и в установленный срок ВСТІ обратилась в Министерство связи Туркменистана для формального продления действующего договора. Однако Министерство связи не смогло подтвердить продление Соглашения в порядке, предусмотренном его условиями.

В январе 2011 года было получено письмо от государственной компании электросвязи «ТуркменТелеком» об окончании срока действия договоров аренды помещений и необходимости демонтажа оборудования ВСТІ. В свою очередь Государственная инспекция по надзору за использованием радиочастотного спектра при Министерстве связи Туркменистана в одностороннем порядке расторгла договор с ВСТІ об использовании радиочастотного спектра, обязав компанию отключить полностью все имеющиеся на балансе радиоэлектронные средства.

22 января 2011 года завершено действие предписания Министерства связи о приостановке лицензионной деятельности. Однако оказание услуг невозможно из-за отсутствия частот и магистральных каналов. На запрос Компании от 22 января 2011 года о предоставлении частот и возобновления аренды каналов связи 27 января 2011 года получен отказ Министерства связи Туркменистана по причине завершения осуществления ВСТІ деятельности по предоставлению услуг сотовой связи в Туркменистане.

Компания подала иск в Международный Арбитражный суд при Международной Торговой Палате о ряде нарушений трехстороннего соглашения со стороны Министерства связи Туркменистана, а также обратилась с иском в Арбитражный суд Туркменистана в связи с вышеупомянутым уведомлением о приостановке действия лицензий ВСТІ. Также со стороны ВСТІ в Международный Арбитражный суд при Международной Торговой Палате были поданы иски к компании «ТуркменТелеком» и другому государственному телекоммуникационному оператору «Алтын Асыр» в связи с необоснованным прекращением с их стороны соглашений с ВСТІ о межоператорском взаимодействии. Руководство Компании продолжает вести переговоры с Министерством связи и официальными представителями Правительства Туркменистана с целью достижения соглашения сторон и продолжения деятельности в Туркменистане.

21 января 2011 года начата официальная процедура подачи инвестиционного иска Компании в Международный центр по разрешению инвестиционных споров (МЦУИС) при Всемирном банке в соответствии с Соглашением о защите инвестиций между Российской Федерацией и Туркменистаном.

В силу существования по состоянию на отчетную дату неопределенности в отношении получения разрешения на осуществление деятельности ВСТІ в Туркменистане Компания приняла решение о начислении резерва в полной сумме финансовых вложений в компанию ВСТІ в размере 1 317 569 тыс. руб.

ООО «Бител» – В декабре 2005 года Mobile TeleSystems Finance S.A. (далее «MTS Finance») приобрела у компании Nomihold Securities Inc. (далее «Nomihold») 51% акций компании Tarino Limited (далее «Tarino») за денежное вознаграждение в размере 150 млн. долл. США исходя из предположения, что в тот момент компания Tarino через свои 100% дочерние компании контролировала ООО «Бител» (далее «Бител»), киргизского оператора, которому принадлежит лицензия на предоставление услуг связи стандарта GSM – 900/1800 на всей территории Кыргызстана.

После приобретения 51% акций, MTS Finance заключила с Nomihold опционное соглашение на покупку и продажу оставшихся 49% акций Tarino, и соответствующей доли в компании «Бител». Опцион на покупку мог быть исполнен MTS Finance с 22 ноября 2005 года по 17 ноября 2006 года, а опцион на продажу мог быть исполнен Nomihold с 18 ноября 2006 года по 8 декабря 2006 года. Цена опциона на продажу и покупку составляла 170 млн. долл. США.

15 декабря 2005 года после резолюции Верховного суда Кыргызстана, произошел захват офисов «Бител» третьей стороной. Компания не смогла возобновить контроль над деятельностью «Бител».

В ноябре 2006 года MTS Finance получила письмо от Nomihold, в котором выражалось намерение реализовать опцион на продажу и продать MTS Finance акции Tarino за 170 млн. долл. США. В январе 2007 года компания Nomihold инициировала разбирательство в Лондонском высшем арбитражном суде с целью обязать MTS Finance приобрести акции Tarino. Требования Nomihold включают исполнение опциона на продажу, а также возмещение ущерба, процентов и издержек, суммы которых не определены.

В ноябре 2010 года Лондонский высший арбитражный суд вынес решение, обязывающее MTS Finance S.A., дочернее предприятие Компании, приобрести 49% компании Tarino Limited за \$170 млн. у Nomihold Securities Inc., а также компенсировать последние судебные издержки и проценты, а также \$5.88 млн. дивидендов. MTS Finance S.A. не имеет достаточных средств для выполнения арбитражного решения. Руководство Компании оценивает вероятность того, что Компания будет вынуждена возместить MTS Finance S.A. расходы, связанные с выполнением арбитражного решения, как высокую. Руководствуясь положениями ПБУ 8/01 «Условные факты хозяйственной деятельности», Компания приняла решение о начислении соответствующего резерва предстоящих расходов в размере 6 423 311 тыс. руб., включая компенсацию судебных расходов в размере 1 242 238 тыс. руб.

21. СОБЫТИЯ ПОСЛЕ ОТЧЕТНОЙ ДАТЫ

Изменение законодательства

Согласно Постановлению Правительства РФ от 27 ноября 2010 года № 933 «О предельной величине базы для начисления страховых взносов в государственные внебюджетные фонды с 1 января 2011 года» базовая сумма, установленная Федеральным законом от 24 июля 2009 года № 212-ФЗ в размере 415 тыс. руб., проиндексирована в 1,1164 раза с учетом роста средней заработной платы в России, и составит 463 тыс. руб. Положение касается лиц, производящих выплаты и иные вознаграждения физическим лицам: организаций, индивидуальных предпринимателей и физических лиц, не признаваемых индивидуальными предпринимателями. С сумм выплат и иных вознаграждений в пользу физического лица, превышающих эту сумму, нарастающим итогом с начала расчетного периода, страховые взносы не взимаются.

Изменение уставного капитала

В феврале 2011 года в рамках процедуры реорганизации ОАО «МТС» в форме присоединения к ней компаний акционерами ОАО «МТС» было предъявлено к выкупу 8 000 обыкновенных акций по цене 245,19 рублей.

В рамках процедуры реорганизации ОАО «МТС» в форме присоединения к ней компаний ЗАО «МТС», ЗАО «Капитал» были приняты на баланс Компании собственные акции в количестве 8 461 542 шт., в том числе принадлежащих ЗАО «МТС» в количестве 2 515 747 шт. и ЗАО «Капитал» – 5 945 795 шт.

Смена руководства

4 марта 2011 года Совет Директоров ОАО «МТС» назначил на должность президента ОАО «МТС» Дубовского А. А.

Президент ОАО «МТС»

Дубовсков А. А.

Главный бухгалтер ОАО «МТС»

Борисенкова И. Р.

31 марта 2011 года

